

ΝΕΟ PEUGEOT 2008



ΟΔΗΓΟΣ ΜΟΝΤΕΛΟΥ



ΝΕΟ PEUGEOT 2008

ΕΚΔΟΣΕΙΣ & ΚΙΝΗΤΗΡΕΣ

Κινητήρας	Κιβώτιο ταχυτήτων	CO ₂ WLTP ⁽¹⁾ (g/km)	ACTIVE PLUS	ALLURE	ALLURE PLUS	GT
-----------	-------------------	--	-------------	--------	-------------	----

BENZINH

1.2 PureTech 100 S&S	Μηχανικό 6 σχέσεων	123 - 124	•	•	•	-
1.2 PureTech 130 S&S	Μηχανικό 6 σχέσεων	125 - 127	•	•	•	•
1.2 PureTech 130 S&S EAT8	Αυτόματο 8 σχέσεων	133 - 135	•	•	•	•

DIESEL

1.5 BlueHDi 130 S&S EAT8	Αυτόματο 8 σχέσεων	132 - 134	•	-	•	•
--------------------------	--------------------	-----------	---	---	---	---



(1) Οι τιμές κατανάλωσης καυσίμου / ηλεκτρικής ενέργειας και εκπομπών CO₂ υπολογίζονται σύμφωνα με την Παγκοσμίως Εναρμονισμένη Διαδικασία Δοκιμής Ελαφρών Οχημάτων (WLTP – Worldwide Harmonised Light Vehicle Test Procedure) η οποία αποτελεί τη νέα, πιο ρεαλιστική διαδικασία δοκιμών για τη μέτρηση της κατανάλωσης καυσίμου / ηλεκτρικής ενέργειας και των εκπομπών CO₂. Οι τιμές κατανάλωσης καυσίμου / ηλεκτρικής ενέργειας και εκπομπών CO₂ δεν λαμβάνουν υπόψη τις εκάστοτε συνθήκες χρήσης και τον τρόπο οδήγησης, τον βασικό εξοπλισμό ή τον προαιρετικό εξοπλισμό, ενώ μπορεί να διαφέρουν ανάλογα με τον τύπο ελαστικών. Η επιλογή προαιρετικού εξοπλισμού μπορεί να οδηγήσει σε αύξηση των εκπομπών CO₂.

(2) Αναμενόμενη αυτονομία κίνησης σύμφωνα με την Παγκοσμίως Εναρμονισμένη Διαδικασία Δοκιμής Ελαφρών Οχημάτων (WLTP – Worldwide Harmonised Light Vehicle Test Procedure) η οποία αποτελεί τη νέα, πιο ρεαλιστική διαδικασία δοκιμών για τη μέτρηση της κατανάλωσης ενέργειας και της αυτονομίας κίνησης. Η αυτονομία εξαρτάται από το ανάγλυφο και το είδος της διαδρομής (η μπαταρία φορτίζεται κατά τη διάρκεια της πέδησης, π.χ. οδηγώντας στην πόλη), την ταχύτητα, τον τρόπο οδήγησης, τον τύπο και την πίεση των ελαστικών, τη θερμοκρασία της μπαταρίας και τη θερμοκρασία του περιβάλλοντος, τη χρήση του εξοπλισμού ο οποίος καταναλώνει ενέργεια (π.χ. προβολείς, κλιματισμός, αντιθαμβωτική αντίσταση του πίσω παρμπρίζ, οθόνη αφής κ.λπ.) καθώς και τον αριθμό των επιβατών ή/και το πρόσθετο φορτίο.

Τα τεχνικά χαρακτηριστικά μπορεί να μεταβληθούν λόγω ανάγκης κατασκευαστικού χαρακτήρα χωρίς καμία προειδοποίηση
Οδηγός Μοντέλου νέου PEUGEOT 2008 AME0 - Οκτώβριος 2022



ΝΕΟ PEUGEOT 2008

ΒΑΣΙΚΟΣ ΕΞΟΠΛΙΣΜΟΣ

ACTIVE PLUS

1.2 PureTech 100 S&S, 1.2 PureTech 130 S&S

1.2 PureTech 130 S&S EAT8, 1.5 BlueHDi 130 S&S EAT8

ΑΣΦΑΛΕΙΑ

Pack 'Safety Plus':

- Active Safety Brake με camera + radar (αυτόματο φρενάρισμα έκτακτης ανάγκης με νυχτερινή λειτουργία, αναγνώριση πεζού & ποδηλάτη)
- Driver Attention Alert (ενεργό σύστημα ανίχνευσης έλλειψης προσοχής οδηγού) & Coffee Break Alert (ειδοποίηση υπέρβασης χρόνου οδήγησης χωρίς στάση)
- Distance Alert / Forward collision warning (προειδοποίηση για κίνδυνο σύγκρουσης)
- Lane Keeping Assist (προειδοποίηση & διόρθωση σε περίπτωση ακούσιας απόκλισης από τη λωρίδα κυκλοφορίας με αναγνώριση της άκρης του δρόμου, ακόμα και χωρίς διαγράμμιση)
- Αναγνώριση και ειδοποίηση υπέρβασης του ορίου ταχύτητας
- Εκτεταμένη αναγνώριση οδικής σήμανσης (STOP, απαγορευτικό εισόδου κ.α)

Cruise control / Speed limiter (ρυθμιστής / περιοριστής ταχύτητας)

Φώτα ημέρας LED στον εμπρός προφυλακτήρα με φωτεινή υπογραφή PEUGEOT ("δόντι λιονταριού")

Προβολείς PEUGEOT LED Technology με αυτόματη ενεργοποίηση Autolight

Πίσω φώτα τεχνολογίας LED με φωτεινή υπογραφή PEUGEOT ("τρεις Αυτόματη λειτουργία υαλοκαθαριστήρων

ESP (Σύστημα Ελέγχου Ευστάθειας) με λειτουργία απενεργοποίησης, λειτουργία Hill Assist (σύστημα υποβοήθησης εκκίνησης σε δρόμο με κλίση), ASR (Σύστημα Αντιολίσθησης Τροχών), Dynamic Stability Control (DSC - Σύστημα Ευστάθειας Οχήματος) και Trailer Stability Control (TSC - Σύστημα Ελέγχου Ευστάθειας Ρυμουλκούμενου)

ABS (Σύστημα Αντιμπλοκαρίσματος Τροχών) με EBD (Ηλεκτρονικό Καταναμητή Πέδησης) & Brake Assist (Σύστημα Ενίσχυσης Πέδησης) Σύστημα ελέγχου πίεσης ελαστικών

6 αερόσακοι: μετωπικοί οδηγού και συνοδηγού αυτο-προσαρμοζόμενοι (συνοδηγού με δυνατότητα απενεργοποίησης), πλευρικοί εμπρός και οροφής εμπρός/πίσω

Κεντρικό κλειδώμα θυρών με τηλεχειρισμό

Οπτική και ηχητική προειδοποίηση μη ασφάλισης και απασφάλισης ζωνών ασφαλείας οδηγού και συνοδηγού

Οπτική και ηχητική προειδοποίηση απασφάλισης ζωνών ασφαλείας πίσω θέσεων

Φωτισμός συνοδείας 'Follow me home'

Αυτόματη ενεργοποίηση των αλάρμ σε περίπτωση απότομης επιβράδυνσης

Λειτουργία αυτόματου κεντρικού κλειδώματος όταν το αυτοκίνητο κινείται

Ζώνες ασφαλείας εμπρός με πυροτεχνικούς προενταντήρες και σύστημα περιορισμού δύναμης

Πίσω ζώνες ασφαλείας τριών σημείων (x3) με πυροτεχνικούς προενταντήρες και σύστημα περιορισμού δύναμης στις πλευρικές θέσεις

Σύστημα στήριξης παιδικού καθίσματος ISOFIX με 3ο σημείο στήριξης (Top Tether) στις πίσω πλευρικές θέσεις

Προσκέφαλα ασφαλείας εμπρός και πίσω (x3), ρυθμιζόμενα σε ύψος MULTIMEDIA

Σύστημα multimedia με έγχρωμη οθόνη αφής 7" Standard Definition χωρητικής τεχνολογίας, λειτουργία Mirror Screen (Apple CarPlay / Android Auto / MirrorLink), Bluetooth®, Θύρα USB Data Type A, ραδιόφωνο με λειτουργία DAB και 6 ηχεία (4 εμπρός & 2 πίσω)

ΚΑΘΙΣΜΑΤΑ / ΕΣΩΤΕΡΙΚΕΣ ΕΠΕΝΔΥΣΕΙΣ

Καθίσματα τύπου Comfort

Επένδυση καθισμάτων από ύφασμα 'Pneuma 3D' Μαύρο με ραφές πορτοκαλί Intense

Κάθισμα οδηγού ρυθμιζόμενο σε ύψος

Πίσω κάθισμα αναδιπλούμενο σε διάταξη 2/3 - 1/3

ΕΣΩΤΕΡΙΚΗ ΕΜΦΑΝΙΣΗ

Επένδυση μαλακής υφής SLUSH στο ταμπλό

Τιμόνι με δερμάτινη επένδυση και διακοσμητικές ραφές σε χρώμα γκρι Concrete

Διακοσμητικό μοτίβο Carbon στο ταμπλό και στο επάνω μέρος της επένδυσης των εμπρός θυρών

Διακοσμητική λωρίδα στο επάνω μέρος της επένδυσης των εμπρός θυρών σε μαύρη λάκκα με τελείωμα σε χρώμα πορτοκαλί Intense

Λαβή μοχλού ταχυτήτων με επένδυση από πλαστικό

Μηχανικό χειρόφρενο με επένδυση από πλαστικό

Υποβραχιόνια θυρών με επένδυση από ύφασμα RIMINI

ΑΝΕΣΗ

PEUGEOT i-Cockpit®:

- Υπερψωμένους αναλογικούς πίνακες οργάνων με οθόνη TFT 3,5"
- Έγχρωμη οθόνη αφής 7" στο κέντρο του ταμπλό
- Τιμόνι μικρής διαμέτρου με ενσωματωμένα χειριστήρια
- Διακόπτες αεροπορικού τύπου

Αυτόματος κλιματισμός με φίλτρο γύρης και φίλτρο ενεργού άνθρακα

Ηλεκτρικά παράθυρα εμπρός & πίσω με μηχανισμό one touch και λειτουργία αναγνώρισης εμποδίου

Visio Park 1:

- Κάμερα οπισθοπορείας 180° (παρέχει στην οθόνη αφής την εικόνα και μια προβολή του περιβάλλοντος χώρου πίσω από το 2008 σας)

- Αισθητήρες υποβοήθησης στάθμευσης πίσω με οπτική και ηχητική ειδοποίηση

Ηλεκτρικά ρυθμιζόμενοι, αναδιπλούμενοι και θερμαινόμενοι

εξωτερικοί καθρέπτες

Σύστημα διεύθυνσης με ηλεκτρική υποβοήθηση, ρυθμιζόμενο σε ύψος

και βάθος

Χειριστήρια αλλαγής ταχυτήτων στο τιμόνι (σε συνδυασμό με

αυτόματο κιβώτιο ταχυτήτων EAT8)

ΕΞΩΤΕΡΙΚΗ ΕΜΦΑΝΙΣΗ

Μάσκα με οριζόντιες γρίλιες με φινιρίσμα μαύρο ματ

Εξωτερικά καλύμματα καθρεπτών με μαύρο γυαλιστερό φινιρίσμα & ενσωματωμένα φλας LED

Προστατευτικά 'φρύδια' στους θόλους των τροχών με μαύρο φινιρίσμα

Μαύρη διακοσμητική φάσα ανάμεσα στα πίσω φώτα με γυαλιστερό φινιρίσμα

Χρωμιωμένο διακοσμητικό τριμ με γυαλιστερό φινιρίσμα στον πίσω προφυλακτήρα

Πίσω σπόιλερ στο χρώμα του αμαξώματος

ΤΡΟΧΟΙ

Ζάντες αλουμινίου 16" ELBORN

Κιτ προσωρινής επισκευής ελαστικού

Ηλεκτρικά ρυθμιζόμενοι, αναδιπλούμενοι και θερμαινόμενοι εξωτερικοί καθρέπτες



Ζάντες αλουμινίου 16" ELBORN

Αυτόματος κλιματισμός με φίλτρο γύρης και φίλτρο ενεργού άνθρακα

Κάμερα οπισθοπορείας 180°



Ο βασικός εξοπλισμός μπορεί να μεταβληθεί λόγω ανάγκης κατασκευαστικού ή εμπορικού χαρακτήρα χωρίς καμία προειδοποίηση
Οδηγός Μοντέλου νέου PEUGEOT 2008 AMEO - Οκτώβριος 2022



ΝΕΟ PEUGEOT 2008

ΒΑΣΙΚΟΣ ΕΞΟΠΛΙΣΜΟΣ

ALLURE (επιπρόσθετος εξοπλισμός της έκδοσης ACTIVE PLUS)

1.2 PureTech 100 S&S, 1.2 PureTech 130 S&S
1.2 PureTech 130 S&S EAT8

ΑΝΕΣΗ

Σύστημα εισόδου χωρίς κλειδί 'Proximity'
Φιμέ κρύσταλλα στα πίσω παράθυρα και την πόρτα του χώρου αποσκευών
Κουμπί εκκίνησης κινητήρα (ENGINE START/STOP button)
Ηλεκτρικό χειρόφρενο με σύστημα Drive Away και αυτόματη ενεργοποίηση
Επιλογέας Drive Mode:
- προγράμματα Normal / Eco με μηχανικό κιβώτιο ταχυτήτων
- προγράμματα Normal / Eco / Sport με αυτόματο κιβώτιο
Κεντρική κονσόλα με φινιρίσμα μαύρης λάκας, υποβραχιόνιο και δύο ποτηροθήκες
Κλειστός χώρος αποθήκευσης στην κεντρική κονσόλα με πορτάκι εύκολου ανοίγματος τύπου push / pull και θέση φόρτισης για smartphone
Διάμετρο χώρου αποσκευών ρυθμιζόμενο σε δύο θέσεις
Φωτοχρωματικός εσωτερικός καθρέπτης

MULTIMEDIA

4 θύρες USB (1 Type A Data & 1 Type C φόρτισης εμπρός + 2 θύρες Type A φόρτισης πίσω)

ΚΑΘΙΣΜΑΤΑ / ΕΣΩΤΕΡΙΚΕΣ ΕΠΕΝΔΥΣΕΙΣ

Επένδυση καθισμάτων από ύφασμα 'Cozy' & Μαύρο TEP με ραφές πράσινο Mint
Κάθισμα συνοδηγού με μηχανική ρύθμιση ύψους

ΕΣΩΤΕΡΙΚΗ ΕΜΦΑΝΙΣΗ

Διακοσμητική λωρίδα στο επάνω μέρος της επένδυσης των εμπρός θυρών σε μαύρη λάκκα με τελείωμα σε χρώμα πράσινο Mint
Διακοσμητική λωρίδα στο επάνω μέρος της επένδυσης των πίσω θυρών σε μαύρη λάκκα
Υποβραχιόνια θυρών με επένδυση από TEP και διακοσμητικές ραφές σε χρώμα πράσινο Mint
Λαβή μοχλού ταχυτήτων με επένδυση από δέρμα και χρώμιο (εκδόσεις με μηχανικό κιβώτιο ταχυτήτων)

ΕΞΩΤΕΡΙΚΗ ΕΜΦΑΝΙΣΗ

Μάσκα με μαύρη κορνίζα και οριζόντιες γρίλιες με φινιρίσμα χρωμίου
Μπάρες οροφής με μαύρο γυαλιστερό φινιρίσμα
Προστατευτική ποδιά στον εμπρός προφυλακτήρα σε χρώμα γκρι μεταλλικό
Προστατευτικά ίνοχ στις πόρτες

ΤΡΟΧΟΙ

Ζάντες αλουμινίου 17" SALAMANCA με καπάκια κέντρου και μπουλόνια σε χρώμα Μαύρο Onyx

ALLURE PLUS (επιπρόσθετος εξοπλισμός της έκδοσης ALLURE)

1.2 PureTech 100 S&S, 1.2 PureTech 130 S&S
1.2 PureTech 130 S&S EAT8, 1.5 BlueHDi 130 S&S EAT8

ΑΣΦΑΛΕΙΑ

Pack 'Drive Assist':

(διαθέσιμο αποκλειστικά με μηχανικό κιβώτιο ταχυτήτων)
- Adaptive Cruise Control ACC30
Pack 'Drive Assist Plus' => Σύστημα αυτόνομης οδήγησης

επιπέδου 2 :

- Adaptive Cruise Control & λειτουργία Stop & Go
- Ενεργή υποβοήθηση διατήρησης στη λωρίδα κυκλοφορίας Lane Positioning Assist

ΑΝΕΣΗ

PEUGEOT i-Cockpit® 3D:

- Υπερυψωμένος ψηφιακός πίνακας οργάνων 10" 3D
- Έγχρωμη οθόνη αφής 10" HD στο κέντρο του ταμπλό
- Τιμόνι μικρής διαμέτρου με ενσωματωμένα χειριστήρια
- Διακόπτες αεροπορικού τύπου

MULTIMEDIA

Σύστημα Multimedia & Navigation με οθόνη αφής 10" High Definition, 3D Navigation, λειτουργία Mirror Screen (Apple CarPlay / Android Auto), Bluetooth®, ραδιόφωνο DAB και 6 ηχεία (4 εμπρός + 2 πίσω)

GT (επιπρόσθετος εξοπλισμός της έκδοσης ALLURE PLUS)

1.2 PureTech 130 S&S, 1.2 PureTech 130 S&S EAT8
1.5 BlueHDi 130 S&S EAT8

ΑΣΦΑΛΕΙΑ

Προβολείς 'PEUGEOT Full LED Technology' με αυτόματη ρύθμιση του ύψους της δέσμης και φωτεινή υπογραφή PEUGEOT ("τρεις νυχιές")
High Beam Assist (αυτόματη εναλλαγή μεσαίας-μεγάλης σκάλας προβολέων)
Blind Spot Detection : σύστημα ελέγχου τυφλής γωνίας
Σύστημα στήριξης παιδικού καθίσματος ISOFIX στο κάθισμα του συνοδηγού με 3ο σημείο στήριξης (Top Tether)
Peugeot Connect SOS & Assistance: Αυτόματη ή χειροκίνητη κλήση έκτακτης ανάγκης μέσω του πληκτρο SOS και άμεση επικοινωνία με την PEUGEOT Assistance (24/7)

ΑΝΕΣΗ

Visio Park 2:

- Αισθητήρες υποβοήθησης στάθμευσης εμπρός και πίσω με οπτική και ηχητική ειδοποίηση
Φωτοχρωματικός εσωτερικός καθρέπτης Frameless
Επιλογέας Drive Mode: + πρόγραμμα Sport με μηχανικό κιβώτιο ταχυτήτων

Εξωτερικοί καθρέπτες με φωτισμό υποδοχής

ΚΑΘΙΣΜΑΤΑ / ΕΣΩΤΕΡΙΚΕΣ ΕΠΕΝΔΥΣΕΙΣ

Καθίσματα τύπου Dynamique
Επένδυση καθισμάτων από ύφασμα 'Capy' & Μαύρο TEP με ραφές πράσινο Adamite

ΕΣΩΤΕΡΙΚΗ ΕΜΦΑΝΙΣΗ

Ατμοσφαιρικός εσωτερικός φωτισμός RGB (8 χρώματα) στο ταμπλό και τις εμπρός πόρτες
Τιμόνι με δερμάτινη περφορέ επένδυση pleine fleur, σήμα GT και διακοσμητικές ραφές σε χρώμα πράσινο Adamite
Εσωτερικός φωτισμός LED: πλαφονιέρα αφής LED + 2 spot LED εμπρός, 2 spot ανάγνωσης LED πίσω και φωτισμός LED στους καθρέπτες των αλεξηλίων και τον χώρο για τα πόδια του οδηγού και του συνοδηγού

Διακοσμητική ραφή στο ταμπλό σε χρώμα πράσινο Adamite

Πεντάλ με επένδυση από αλουμίνιο
Διακοσμητικά στα μαρσιπέ των εμπρός θυρών από ανοξείδωτο ατσάλι με λογότυπο PEUGEOT σε μαύρο χρώμα
Επένδυση στις κολώνες και τον ουρανό σε χρώμα μαύρο Mistral
Αλεξήλια εμπρός σε χρώμα μαύρο Mistral
Υποβραχιόνια θυρών με επένδυση από TEP και διακοσμητικές ραφές σε χρώμα πράσινο Adamite
Πατάκια GT μαύρα με ραφές πράσινο Adamite

ΕΞΩΤΕΡΙΚΗ ΕΜΦΑΝΙΣΗ

Μάσκα με μαύρη κορνίζα, κάθετες γρίλιες και φινιρίσμα Dark Chrome

Οροφή Black Diamond

Μονόγραμμα GT στην πόρτα του χώρου αποσκευών και στα εμπρός φτερά
Κορνίζες στα παράθυρα με μαύρο γυαλιστερό φινιρίσμα
Διακοσμητική μεταξοτυπία στην πίσω κολώνα
Πίσω σπόιλερ με μαύρο γυαλιστερό φινιρίσμα



ΝΕΟ PEUGEOT 2008

ΕΞΩΤΕΡΙΚΑ ΧΡΩΜΑΤΑ

Πορτοκαλί Fusion μεταλλικό



Μπλε Vertigo μεταλλικό τριπλής επίστρωσης



Λευκό Nacré perlé μεταλλικό τριπλής επίστρωσης



Κόκκινο Elixir μεταλλικό έγχρωμης επίστρωσης



Απεικονίζεται το νέο 2008 ALLURE PLUS. Οι φωτογραφίες είναι ενδεικτικές.

Ο βασικός εξοπλισμός μπορεί να μεταβληθεί λόγω ανάγκης κατασκευαστικού ή εμπορικού χαρακτήρα χωρίς καμία προειδοποίηση

Οδηγός Μοντέλου νέου PEUGEOT 2008 ΑΜΕΟ - Οκτώβριος 2022



NEO PEUGEOT 2008

ΕΞΩΤΕΡΙΚΑ ΧΡΩΜΑΤΑ

Γκρι Artense μεταλλικό



Γκρι Platinum μεταλλικό



Μαύρο Perla Nera μεταλλικό



Απεικονίζεται το νέο 2008 ALLURE PLUS. Οι φωτογραφίες είναι ενδεικτικές.

Ο βασικός εξοπλισμός μπορεί να μεταβληθεί λόγω ανάγκης κατασκευαστικού ή εμπορικού χαρακτήρα χωρίς καμία προειδοποίηση

Οδηγός Μοντέλου νέου PEUGEOT 2008 AME0 - Οκτώβριος 2022



NEO PEUGEOT 2008

ΕΣΩΤΕΡΙΚΟ DESIGN

ACTIVE PLUS



PEUGEOT i-Cockpit®: Υπερυψωμένος αναλογικός πίνακας οργάνων με οθόνη TFT 3,5" / Έγχρωμη οθόνη αφής 7" SD στο κέντρο του ταμπλό / Τιμόνι μικρής διαμέτρου με δερμάτινη επένδυση και ενσωματωμένα χειριστήρια / Διακόπτες αεροπορικού τύπου Καθίσματα τύπου Comfort με επένδυση από ύφασμα 'Pneuma 3D' Μαύρο με ραφές πορτοκαλί Intense ταμπλό με επένδυση μαλακής υφής SLUSH

Διακοσμητικό μοτίβο Carbon στο ταμπλό και στο επάνω μέρος της επένδυσης των εμπρός θυρών

Διακοσμητικό σε μαύρη λάκκα με χρώμιο σατινέ στο κέντρο του ταμπλό

Διακοσμητική λωρίδα στο επάνω μέρος της επένδυσης των εμπρός θυρών σε μαύρη λάκκα με τελείωμα σε χρώμα πορτοκαλί Intense

Υποβραχιόνια θυρών με επένδυση από ύφασμα RIMINI



Ο βασικός εξοπλισμός μπορεί να μεταβληθεί λόγω ανάγκης κατασκευαστικού ή εμπορικού χαρακτήρα χωρίς καμία προειδοποίηση
Οδηγός Μοντέλου νέου PEUGEOT 2008 AME0 - Οκτώβριος 2022



NEO PEUGEOT 2008

ΕΣΩΤΕΡΙΚΟ DESIGN

ALLURE



PEUGEOT i-Cockpit®: Υπερυψωμένος αναλογικός πίνακας οργάνων με οθόνη TFT 3,5" / Έγχρωμη οθόνη αφής 7" SD στο κέντρο του ταμπλό / Τιμόνι μικρής διαμέτρου με δερμάτινη επένδυση και ενσωματωμένα χειριστήρια / Διακόπτες αεροπορικού τύπου
Καθίσματα τύπου Comfort με επένδυση από ύφασμα 'Cozy' & Μαύρο TEP με ραφές πράσινο Mint
Επένδυση μαλακής υφής SLUSH στο ταμπλό

Διακοσμητικό μοτίβο Carbon στο ταμπλό και στο επάνω μέρος της επένδυσης των εμπρός θυρών

Διακοσμητική λωρίδα στο επάνω μέρος της επένδυσης των εμπρός θυρών σε μαύρη λάκκα με τελείωμα σε χρώμα πράσινο Mint

Θέση φόρτισης smartphone στην κεντρική κονσόλα & 4 θύρες USB (1 Type A + 1 Type C εμπρός και 2 Type A πίσω)

Κεντρική κονσόλα με φινιρίσμα μαύρης λάκκας, επιλογή Drive Mode, ηλεκτρικό χειρόφρενο και υποβραχιόνιο



Ο βασικός εξοπλισμός μπορεί να μεταβληθεί λόγω ανάγκης κατασκευαστικού ή εμπορικού χαρακτήρα χωρίς καμία προειδοποίηση
Οδηγός Μοντέλου νέου PEUGEOT 2008 AME0 - Οκτώβριος 2022



NEO PEUGEOT 2008

ΕΣΩΤΕΡΙΚΟ DESIGN

ALLURE PLUS



PEUGEOT i-Cockpit® 3D: Υπερυψωμένος 3D ψηφιακός πίνακας οργάνων 10" υψηλής ανάλυσης / Έγχρωμη οθόνη αφής 10" HD στο κέντρο του ταμπλό / Τιμόνι μικρής διαμέτρου με δερμάτινη επένδυση και ενσωματωμένα χειριστήρια / Διακόπτες αεροπορικού τύπου

Καθίσματα τύπου Comfort με επένδυση από ύφασμα 'Cozy' & Μαύρο TEP με ραφές πράσινο Mint

Επένδυση μαλακής υφής SLUSH στο ταμπλό

Διακοσμητικό μοτίβο Carbon στο ταμπλό και στο επάνω μέρος της επένδυσης των εμπρός θυρών

Διακοσμητική λωρίδα στο επάνω μέρος της επένδυσης των εμπρός θυρών σε μαύρη λάκκα με τελείωμα σε χρώμα πράσινο Mint

Θέση φόρτισης smartphone στην κεντρική κονσόλα & 4 θύρες USB (1 Type A + 1 Type C εμπρός και 2 Type A πίσω)

Κεντρική κονσόλα με φινίρισμα μαύρης λάκκας, επιλογή Drive Mode, ηλεκτρικό χειρόφρενο και υποβραχιόνιο



Ο βασικός εξοπλισμός μπορεί να μεταβληθεί λόγω ανάγκης κατασκευαστικού ή εμπορικού χαρακτήρα χωρίς καμία προειδοποίηση

Οδηγός Μοντέλου νέου PEUGEOT 2008 AME0 - Οκτώβριος 2022



NEO PEUGEOT 2008

ΕΣΩΤΕΡΙΚΟ DESIGN

GT



PEUGEOT i-Cockpit® 3D: Υπερυψωμένος 3D ψηφιακός πίνακας οργάνων 10" υψηλής ανάλυσης / Έγχρωμη οθόνη αφής 10" HD στο κέντρο του ταμπλό / Τιμόνι μικρής διαμέτρου με δερμάτινη επένδυση και ενσωματωμένα χειριστήρια / Διακόπτες αεροπορικού τύπου

Καθίσματα τύπου Dynamique με επένδυση από ύφασμα 'Cary' & Μαύρο TEP με ραφές πράσινο Adamite

Διακοσμητική ραφή στο ταμπλό σε χρώμα πράσινο Adamite

Ατμοσφαιρικός εσωτερικός φωτισμός RGB (8 χρώματα) στο ταμπλό και τις εμπρός πόρτες

Εσωτερικός φωτισμός LED 'i-dome'

Επένδυση στις κολόνες και τον ουρανό σε χρώμα μαύρο Mistral

Καλύμματα για τα πεντάλ με επένδυση από αλουμίνιο / Καλύμματα στα εμπρός μαρσιπέ από ανοξείδωτο ατσάλι

Πατάκια GT μαύρα με ραφές πράσινο Adamite



Ο βασικός εξοπλισμός μπορεί να μεταβληθεί λόγω ανάγκης κατασκευαστικού ή εμπορικού χαρακτήρα χωρίς καμία προειδοποίηση
Οδηγός Μοντέλου νέου PEUGEOT 2008 AME0 - Οκτώβριος 2022



ΝΕΟ PEUGEOT 2008

ΠΡΟΑΙΡΕΤΙΚΟΣ ΕΞΟΠΛΙΣΜΟΣ

GT με Pack Leather



Pack 'Leather':

- Επένδυση καθισμάτων από δέρμα 'Nappa' Μαύρο
- Κάθισμα οδηγού με ηλεκτρικές ρυθμίσεις
- Θερμαινόμενα καθίσματα οδηγού και συνοδηγού



Ο βασικός εξοπλισμός μπορεί να μεταβληθεί λόγω ανάγκης κατασκευαστικού ή εμπορικού χαρακτήρα χωρίς καμία προειδοποίηση
Οδηγός Μοντέλου νέου PEUGEOT 2008 AME0 - Οκτώβριος 2022



ΝΕΟ PEUGEOT 2008

ΤΕΧΝΙΚΑ ΧΑΡΑΚΤΗΡΙΣΤΙΚΑ

ΝΕΟΙ ΚΙΝΗΤΗΡΕΣ ΒΕΝΖΙΝΗΣ	1.2 PureTech 100 S&S	1.2 PureTech 130 S&S	1.2 PureTech 130 S&S EAT8
Καύσιμο	Βενζίνη		
Τροφοδοσία	Άμεσος ψεκασμός πολλαπλών σημείων & turbo		
Αριθμός κυλίνδρων	3	3	
Κυβισμός (cm ³)	1.199	1.199	
Μέγιστη ισχύς CEE (kW @ σ.α.λ.)	75 @ 5.000	96 @ 5.500	
Μέγιστη ισχύς DIN (ίπποι @ σ.α.λ.)	100 @ 5.000	130 @ 5.500	
Μέγιστη ροπή CEE (Nm @ σ.α.λ.)	205 @ 1.750	230 @ 1.750	
Προδιαγραφές Εκπομπών Ρύπων	Euro 6.4		
ΜΕΤΑΔΟΣΗ			
Κιβώτιο ταχυτήτων	Μηχανικό 6 σχέσεων	Μηχανικό 6 σχέσεων	Αυτόματο 8 σχέσεων (EAT8)
ΦΡΕΝΑ			
Εμπρός	Δίσκοι 283 mm x 26 mm		
Πίσω	Δίσκοι 249 mm x 10 mm		
ΕΛΑΣΤΙΚΑ			
Διαστάσεις	215/65 R16 (ACTIVE PLUS)		
Εξοπλισμός ασφαλείας	215/60 R17 (ALLURE / ALLURE PLUS / GT)		
Εξοπλισμός ασφαλείας	Κιτ προσωρινής επισκευής ελαστικού		
ΑΝΑΡΤΗΣΕΙΣ - ΣΥΣΤΗΜΑ ΔΙΕΥΘΥΝΣΗΣ			
Εμπρός / Πίσω	Τύπου MacPherson / Ημιάκαμπτος άξονας		
Σύστημα διεύθυνσης	Κρεμαγιέρα με ηλεκτρική υποβοήθηση		
Διάμετρος κύκλου στροφής μεταξύ πεζοδρομίων (m)	10,4		
ΕΞΩΤΕΡΙΚΕΣ ΔΙΑΣΤΑΣΕΙΣ (mm)			
Μήκος	4.300		
Πλάτος με αναδιπλωμένους / με ανοικτούς καθρέπτες	1.815 / 1.987		
Ύψος χωρίς / με μπάρες οροφής	1.530 / 1.550		
Μεταξόνιο	2.605		
ΒΑΡΗ & ΦΟΡΤΙΑ (kg)			
Μέγιστο βάρος οχήματος σε κατάσταση λειτουργίας (περιλαμβάνει τον οδηγό)	1.263	1.267	1.280
Ωφέλιμο φορτίο (χωρίς τον οδηγό)	447	448	460
Μέγιστο μικτό βάρος	1.710	1.715	1.740
Μέγιστο ρυμουλκούμενο βάρος με / χωρίς φρένα	1.200 / 630	1.200 / 633	1.200 / 640
ΧΩΡΗΤΙΚΟΤΗΤΕΣ			
Όγκος χώρου αποσκευών από το δάπεδο έως την εταζέρα	405 λίτρα		
Μέγιστος όγκος χώρου αποσκευών κάτω από την εταζέρα	434 λίτρα (405 λίτρα πάνω από το δάπεδο του χώρου αποσκευών + 29 λίτρα κάτω από το δάπεδο του χώρου αποσκευών)		
Μέγιστος όγκος χώρου αποσκευών μέχρι την οροφή με τα πίσω καθίσματα αναδιπλωμένα	1.496 λίτρα (1.467 λίτρα πάνω από το δάπεδο του χώρου αποσκευών + 29 λίτρα κάτω από το δάπεδο του χώρου αποσκευών)		
Χωρητικότητα ρεζερβουάρ καυσίμου	44 λίτρα		
ΕΠΙΔΟΣΕΙΣ ⁽¹⁾			
Μέγιστη ταχύτητα (km/h)	185	196	196
Επιτάχυνση 0-100 km/h (sec)	10,9	8,9	9,1
Επιτάχυνση 1000 μ. από στάση (sec)	32,9	29,9	30,5
ΚΑΤΑΝΑΛΩΣΗ ΚΑΥΣΙΜΟΥ & ΕΚΠΟΜΠΕΣ CO₂ ⁽²⁾			
Κατανάλωση καυσίμου σε συνδυασμένο κύκλο WLTP -	5,4	5,5	5,9
Ελάχιστη τιμή (l /100 km)			
Κατανάλωση καυσίμου σε συνδυασμένο κύκλο WLTP -	5,5	5,7	6,0
Μέγιστη τιμή (l /100 km)			
Εκπομπές CO ₂ σε συνδυασμένο κύκλο WLTP -	123	125	133
Ελάχιστη τιμή (g/km)			
Εκπομπές CO ₂ σε συνδυασμένο κύκλο WLTP -	124	127	135
Μέγιστη τιμή (g/km)			

(1) Οι επιδόσεις έχουν μετρηθεί με μόνον επιβαίνοντα τον οδηγό.

(2) Οι τιμές κατανάλωσης καυσίμου και εκπομπών CO₂ υπολογίζονται σύμφωνα με την Παγκοσμίως Εναρμονισμένη Διαδικασία Δοκιμής Ελαφρών Οχημάτων (WLTP – Worldwide Harmonised Light Vehicle Test Procedure) η οποία αποτελεί τη νέα, πιο ρεαλιστική διαδικασία δοκιμών για τη μέτρηση της κατανάλωσης καυσίμου και των εκπομπών CO₂. Οι τιμές κατανάλωσης καυσίμου και εκπομπών CO₂ δεν λαμβάνουν υπόψη τις εκάστοτε συνθήκες χρήσης και τον τρόπο οδήγησης, τον βασικό εξοπλισμό ή τον προαιρετικό εξοπλισμό, ενώ μπορεί να διαφέρουν ανάλογα με τον τύπο ελαστικών. Η επιλογή προαιρετικού εξοπλισμού μπορεί να οδηγήσει σε αύξηση των εκπομπών CO₂.

Τα τεχνικά χαρακτηριστικά μπορεί να μεταβληθούν λόγω ανάγκης κατασκευαστικού χαρακτήρα χωρίς καμία προειδοποίηση
Οδηγός Μοντέλου νέου PEUGEOT 2008 AME0 - Οκτώβριος 2022



ΝΕΟ PEUGEOT 2008

ΤΕΧΝΙΚΑ ΧΑΡΑΚΤΗΡΙΣΤΙΚΑ

ΝΕΟΙ ΚΙΝΗΤΗΡΕΣ DIESEL	1.5 BlueHDi 130 S&S EAT8
Καύσιμο	Πετρέλαιο
Τροφοδοσία	Άμεσος ψεκασμός πολλαπλών σημείων 6 turbo
Αριθμός κυλίνδρων	4
Κυβισμός (cm ³)	1.499
Μέγιστη ισχύς CEE (kW @ σ.α.λ.)	96 @ 3.700
Μέγιστη ισχύς DIN (ίπποι @ σ.α.λ.)	130 @ 3.700
Μέγιστη ροπή CEE (Nm @ σ.α.λ.)	300 @ 1.750
Προδιαγραφές Εκπομπών Ρύπων	Euro 6.4
ΜΕΤΑΔΟΣΗ	
Κιβώτιο ταχυτήτων	Αυτόματο 8 σχέσεων (EAT8)
ΦΡΕΝΑ	
Εμπρός	Δίσκοι 302 x 26 mm
Πίσω	Δίσκοι 249 x 10 mm
ΕΛΑΣΤΙΚΑ	
Διαστάσεις	215/65 R16 (ACTIVE PLUS) 215/60 R17 (ALLURE PLUS / GT)
Εξοπλισμός ασφαλείας	Κιτ προσωρινής επισκευής ελαστικού
ΑΝΑΡΤΗΣΕΙΣ - ΣΥΣΤΗΜΑ ΔΙΕΥΘΥΝΣΗΣ	
Εμπρός / Πίσω	Τύπου MacPherson / Ημιάκαμπτος άξονας
Σύστημα διεύθυνσης	Κρεμαγιέρα με ηλεκτρική υποβοήθηση
Διάμετρος κύκλου στροφής μεταξύ πεζοδρομίων (m)	10,4
ΕΞΩΤΕΡΙΚΕΣ ΔΙΑΣΤΑΣΕΙΣ (mm)	
Μήκος	4.300
Πλάτος με αναδιπλωμένους / με ανοικτούς καθρέπτες	1.815 / 1.987
Ύψος χωρίς / με μπάρες οροφής	1.530 / 1.550
Μεταξόνιο	2.605
ΒΑΡΗ & ΦΟΡΤΙΑ (kg)	
Μέγιστο βάρος οχήματος σε κατάσταση λειτουργίας (περιλαμβάνει τον οδηγό)	1.280
Ωφέλιμο φορτίο (χωρίς τον οδηγό)	450
Μέγιστο μικτό βάρος	1.730
Μέγιστο ρυμουλκούμενο βάρος με / χωρίς φρένα	1.200 / 640
ΧΩΡΗΤΙΚΟΤΗΤΕΣ	
Όγκος χώρου αποσκευών από το δάπεδο έως την εταζέρα	405 λίτρα 434 λίτρα
Μέγιστος όγκος χώρου αποσκευών κάτω από την εταζέρα	(405 λίτρα πάνω από το δάπεδο του χώρου αποσκευών + 29 λίτρα κάτω από το δάπεδο του χώρου αποσκευών) 1.496 λίτρα
Μέγιστος όγκος χώρου αποσκευών μέχρι την οροφή με τα πίσω καθίσματα αναδιπλωμένα	(1.467 λίτρα πάνω από το δάπεδο του χώρου αποσκευών + 29 λίτρα κάτω από το δάπεδο του χώρου αποσκευών)
Χωρητικότητα ρεζερβουάρ καυσίμου	41 λίτρα
ΕΠΙΔΟΣΕΙΣ ⁽¹⁾	
Μέγιστη ταχύτητα (km/h)	195
Επιτάχυνση 0-100 km/h (sec)	9,3
Επιτάχυνση 1000 μ. από στάση (sec)	30,6
ΚΑΤΑΝΑΛΩΣΗ ΚΑΥΣΙΜΟΥ & ΕΚΠΟΜΠΕΣ CO ₂ ⁽²⁾	
Κατανάλωση καυσίμου σε συνδυασμένο κύκλο WLTP - Ελάχιστη τιμή (l /100 km)	5,0
Κατανάλωση καυσίμου σε συνδυασμένο κύκλο WLTP - Μέγιστη τιμή (l /100 km)	5,1
Εκπομπές CO ₂ σε συνδυασμένο κύκλο WLTP - Ελάχιστη τιμή (g/km)	132
Εκπομπές CO ₂ σε συνδυασμένο κύκλο WLTP - Μέγιστη τιμή (g/km)	134

(1) Οι επιδόσεις έχουν μετρηθεί με μόνον επιβαίνοντα τον οδηγό.

(2) Οι τιμές κατανάλωσης καυσίμου και εκπομπών CO₂ υπολογίζονται σύμφωνα με την Παγκοσμίως Εναρμονισμένη Διαδικασία Δοκιμής Ελαφρών Οχημάτων (WLTP – Worldwide Harmonised Light Vehicle Test Procedure) η οποία αποτελεί τη νέα, πιο ρεαλιστική διαδικασία δοκιμών για τη μέτρηση της κατανάλωσης καυσίμου και των εκπομπών CO₂. Οι τιμές κατανάλωσης καυσίμου και εκπομπών CO₂ δεν λαμβάνουν υπόψη τις εκάστοτε συνθήκες χρήσης και τον τρόπο οδήγησης, τον βασικό εξοπλισμό ή τον προαιρετικό εξοπλισμό, ενώ μπορεί να διαφέρουν ανάλογα με τον τύπο ελαστικών. Η επιλογή προαιρετικού εξοπλισμού μπορεί να οδηγήσει σε αύξηση των εκπομπών CO₂.

Τα τεχνικά χαρακτηριστικά μπορεί να μεταβληθούν λόγω ανάγκης κατασκευαστικού χαρακτήρα χωρίς καμία προειδοποίηση
Οδηγός Μοντέλου νέου PEUGEOT 2008 AME0 - Οκτώβριος 2022



ΝΕΟ PEUGEOT 2008

ΕΞΩΤΕΡΙΚΕΣ ΔΙΑΣΤΑΣΕΙΣ



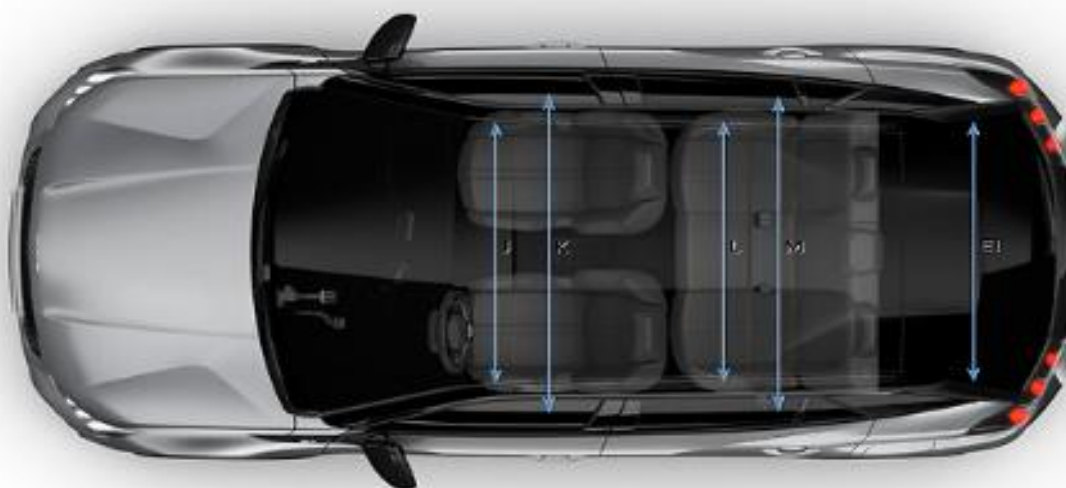
*Ύψος χωρίς / με μπάρες οροφής
Διαστάσεις αμαξώματος σε χιλιοστά (mm)

Τα τεχνικά χαρακτηριστικά μπορεί να μεταβληθούν λόγω ανάγκης κατασκευαστικού χαρακτήρα χωρίς καμία προειδοποίηση
Οδηγός Μοντέλου νέου PEUGEOT 2008 AME0 - Οκτώβριος 2022



ΝΕΟ PEUGEOT 2008

ΕΣΩΤΕΡΙΚΕΣ ΔΙΑΣΤΑΣΕΙΣ



A	B	C1	C2	D	E	E1	E2	E3	E4	F	G	H	I	K	L	M	N
704	649	884	1.756	872	791	1.014	545	819	700/709	906	889	385,2	446	1.370	1.378	1.317	238,5

Διαστάσεις αμαξώματος σε χιλιοστά (mm)

Τα τεχνικά χαρακτηριστικά μπορεί να μεταβληθούν λόγω ανάγκης κατασκευαστικού χαρακτήρα χωρίς καμία προειδοποίηση
Οδηγός Μοντέλου νέου PEUGEOT 2008 AME0 - Οκτώβριος 2022



ΝΕΟ PEUGEOT 2008

ΕΣΩΤΕΡΙΚΕΣ ΔΙΑΣΤΑΣΕΙΣ



434* **λίτρα**



574 **λίτρα**



1.044 **λίτρα**



1.496** **λίτρα**

* 405 λίτρα πάνω από το δάπεδο του χώρου αποσκευών + 29 λίτρα κάτω από το δάπεδο του χώρου αποσκευών.

** 1.467 λίτρα πάνω από το δάπεδο του χώρου αποσκευών + 29 λίτρα κάτω από το δάπεδο του χώρου αποσκευών.

Τα τεχνικά χαρακτηριστικά μπορεί να μεταβληθούν λόγω ανάγκης κατασκευαστικού χαρακτήρα χωρίς καμία προειδοποίηση
Οδηγός Μοντέλου νέου PEUGEOT 2008 AME0 - Οκτώβριος 2022



ΝΕΟ PEUGEOT 2008

ΣΥΝΔΥΑΣΜΟΙ ΧΡΩΜΑΤΩΝ & ΕΣΩΤΕΡΙΚΩΝ ΕΠΕΝΔΥΣΕΩΝ

			ACTIVE PLUS	ALLURE ALLURE PLUS	GT	
Επενδύσεις στα καθίσματα			Ύφασμα 'Pneuma 3D' Μαύρο με ραφές πορτοκαλί Intense	Ύφασμα 'Cozy' & Μαύρο TEP με ραφές πράσινο Mint	Ύφασμα 'Capy' & Μαύρο TEP με ραφές πράσινο Adamite	Pack 'Leather' ⁽¹⁾ : Δέρμα 'Nappa' Μαύρο με ραφές γκρι Asphalt
			A5FX	A8FX	A7FX	4HFX
Μοκέτα / Ουρανός			Μαύρο Mistral / Γκρι Salin	Μαύρο Mistral / Γκρι Salin	Μαύρο Mistral / Μαύρο Mistral	
ΧΡΩΜΑΤΑ ΜΕΤΑΛΛΙΚΑ						
2TM0	Πορτοκαλί Fusion		•	•	•	○
F4M0	Γκρι Artense		•	•	•	○
VLM0	Γκρι Platinum		•	•	•	○
9VM0	Μαύρο Perla Nera ⁽²⁾		•	•	•	○
ΧΡΩΜΑΤΑ ΜΕΤΑΛΛΙΚΑ ΤΡΙΠΛΗΣ ΕΠΙΣΤΡΩΣΗΣ / ΕΓΧΡΩΜΗΣ ΕΠΙΣΤΡΩΣΗΣ						
N9M6	Λευκό Nacré perlé		•	•	•	○
SMM6	Μπλε Vertigo		•	•	•	○
VHM5	Κόκκινο Elixir		•	•	•	○
ΟΡΟΦΗ BLACK DIAMOND						
JD20	Οροφή Black Diamond ⁽²⁾		-	-	•	

• : Διαθέσιμος συνδυασμός ○ : Προαιρετικός συνδυασμός - : Μη διαθέσιμος συνδυασμός



(1) Pack 'Leather' : Επένδυση καθισμάτων από δέρμα 'Nappa' Μαύρο + Κάθισμα οδηγού με ηλεκτρικές ρυθμίσεις και λειτουργία μασάζ + Θερμαινόμενα καθίσματα οδηγού και συνοδηγού.

(2) Οροφή Black Diamond διαθέσιμη με όλα τα χρώματα αμαξώματος εκτός από το Μαύρο Perla Nera.



ΝΕΟ PEUGEOT 2008

ΖΑΝΤΕΣ & ΕΛΑΣΤΙΚΑ

ΖΑΝΤΕΣ		ΕΛΑΣΤΙΚΑ	ACTIVE PLUS	ALLURE	ALLURE PLUS	GT
Ζάντες αλουμινίου 16'' ELBORN  ELBORN	215/65 R16 υψηλής ενεργειακής απόδοσης (Class A)	●	-	-	-	
Ζάντες αλουμινίου 17'' SALAMANCA  SALAMANCA	215/60 R17 υψηλής ενεργειακής απόδοσης (Class A)	-	●	●	●	
ΕΞΟΠΛΙΣΜΟΣ ΑΣΦΑΛΕΙΑΣ			ACTIVE PLUS	ALLURE	ALLURE PLUS	GT
Κιτ προσωρινής επισκευής ελαστικού			●	●	●	●

● : Βασικός εξοπλισμός - : Μη διαθέσιμος συνδυασμός ○ : Προαιρετικός εξοπλισμός

Ο βασικός εξοπλισμός μπορεί να μεταβληθεί λόγω ανάγκης κατασκευαστικού ή εμπορικού χαρακτήρα χωρίς καμία προειδοποίηση
Οδηγός Μοντέλου νέου PEUGEOT 2008 AME0 - Οκτώβριος 2022



ΝΕΟ PEUGEOT 2008

ΕΝΕΡΓΕΙΑΚΗ ΣΗΜΑΝΣΗ ΕΛΑΣΤΙΚΩΝ

ΖΑΝΤΕΣ	ΕΤΙΚΕΤΑ ΕΛΑΣΤΙΚΟΥ	ΖΑΝΤΕΣ	ΕΤΙΚΕΤΑ ΕΛΑΣΤΙΚΟΥ
<p>Ζάντες αλουμινίου 16'' ELBORN</p>	<p>Continental 0311002 215/65 R 16 98 H C1</p> <p>Rolling resistance: A Wet grip: A Noise: 71 dB</p>	<p>Ζάντες αλουμινίου 17'' SALAMANCA</p>	<p>MICHELIN 417046 215/60R17 96 H C1</p> <p>Rolling resistance: A Wet grip: A Noise: 69 dB</p>
	<p>2020/740</p>		<p>2020/740</p>

Ο κωδικός QR οδηγεί στη βάση δεδομένων EPREL (Ευρωπαϊκό Μητρώο Προϊόντων για Ενεργειακή Σήμανση), όπου βρίσκεται το φύλλο πληροφοριών του ελαστικού

Οδηγός Μοντέλου νέου PEUGEOT 2008 AME0 - Οκτώβριος 2022



UNBORING THE FUTURE

[Όταν το μέλλον δεν αφήνει περιθώρια πλήξης]



Οδηγός Μοντέλου νέου PEUGEOT 2008 AME0 - Οκτώβριος 2022